


MED<sup>9</sup>EL





ميلي  
وزرعة قوقعة أذنيها

hearLIFE

هذه قصة الفيل ميلي...


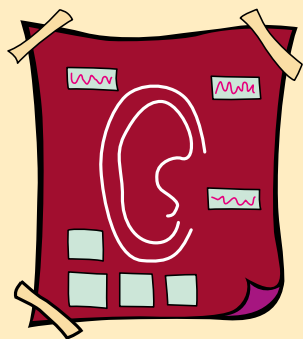
عندما ولدت ميلي،  
كان والداها سعداء جداً!  
قالت والدتها ووالدها:

"كم هي جميلة طفلتنا!"



بعد ولادة ميلي بوقتٍ قصير،  
قام طبيب الأذن بفحص سمعها.  
كانت ميلي نائمة في هدوء.


ولم تشعر بأي شيء على الإطلاق.



قال طبيب الأذن:  
"ميلى لا تسمع بصورة جيدة."

## حزن والداها في البداية.


ولكن الطبيب طمأنهم  
بوجود جهاز  
سيساعد ميلى على أن تسمع!  
ونصحهم ان تجرب  
ميلى في البداية استخدام المعينات السمعية.



# كانت ميلي طفلة سعيدة جداً.

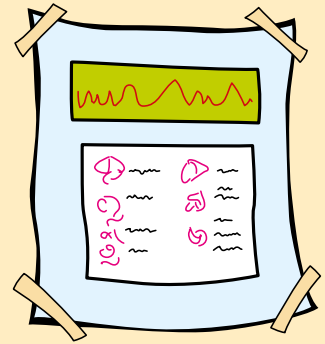
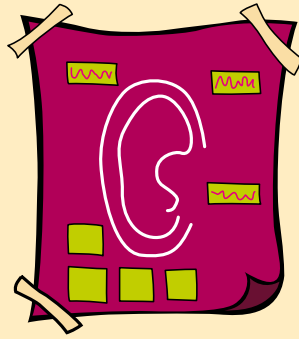
كانت تضحك كثيراً.  
كانت جميلة كأبي طفل آخر.  
ولكنها كانت لا تسمع أي شيء،  
حتى مع استخدام المعينات السمعية.





عرض الوالدان ميلي  
على طبيب الأذن عدة مرات.  
قام الطبيب بفحص أذنيها.  
وكان حذراً جداً.  
لم تشعر ميلي بأى ألم.

هذه هي صورة  
لأذن ميلي من الداخل!




عرض طبيب الأذن على والديّ ميلي  
جهاز زراعة القوقعة.

وأكد لهما أن الجهاز سوف يساعد ميلي على السمع.  
يتكون الجهاز من جزئين: الزرعة ومعالج الصوت.  
توضع الزرعة تحت الجلد،  
وهي مثل الكمبيوتر الصغير.  
أما معالج الصوت  
فيشبه السماعة،  
ومعه مغناطيس مستدير اسمه الملف  
والذي يثبت معالج الصوت على رأس ميلي.

## زرعة القوقعة سوف تساعد ميلي على السمع.

العديد من الأطفال الذين يعانون من فقدان السمع  
لديهم زرعة قوقعة.




حصلت ميلي على زرعة القوقعة لأذنها  
عندما بلغت العمر المناسب.  
كان أهلها معها في المستشفى.  
قامت الممرضة قبل اجراء العملية بقص خصلة صغيرة  
من شعر ميلي،

وقالت لها: **"لا تقلقي!"** "سينمو الشعر من جديد."

نامت ميلي نوما عميقا خلال العملية،  
وقام الطبيب بوضع الزرعة تحت الجلد.

**استيقظت ميلي من النوم  
في اليوم التالي.**

وذكرها الضماد انها  
سوف تسمع قريباً.




بعد عدة اسابيع...

جاء أهم يوم بالنسبة لميلي

وحصلت على معالج الصوت الخاص بها.

كان والديها متحمسان جداً!






وفي العيادة،  
تم برمجة معالج الصوت الخاص بميلي  
على الكمبيوتر.  
أصدر الكمبيوتر أصوات مختلفة.

بعض الأصوات كانت مرتفعة  
وبعضها كانت خافتة،  
أصوات كانت ناعمة،  
وأخرى غليظة.

وكانت ميلي تُدهش  
كلما سمعت صوتاً جديداً!



في البيت...


سمعت ميلي و سمعت...  
سمعت الكثير من الأصوات الجديدة.

سمعت صوت ماما و بابا،  
صوت السيارات، صوت ضحكات الأطفال،  
وحتى صوت تغريد العصافير.



الآن وبعد ان استطاعت ميلي ان تسمع،  
بدأت تتكلم أيضاً.  
كانت كلماتها الاولى:  
ماما و بابا.

كان والديّ ميلي  
فخورين جدا بها!



تعرف ميلي جيداً  
انها تستطيع السمع فقط  
بواسطة زرعة القوقعة.  
ولذلك فهي تحافظ عليها  
وترتديها طوال الوقت،  
ما عدا أوقات النوم والإستحمام.

## تتدرب ميلي على السمع كل يوم.

وتذهب الى جلسات إعادة التأهيل  
لتتعلم ان تسمع بصورة افضل  
فتشعر بمتعة كبيرة.

تذهب ميلي أحياناً إلى أخصائي السمعيات  
ليعيد برمجة الجهاز.  
البرمجة مهمة جداً  
لأنها تساعدنا على

ان تسمع بصورة افضل.








ميلى طفلة سعيدة جدا.  
لديها الكثير من الاصدقاء.  
يمكنها أن تفعل  
كل شيء مثلهم.  
ميلى تحب ان تكون مع اصدقائها.

انهم يغنون ويرقصون  
ويستمعون الى قصص كثيرة!

ميلى تحب  
"أذنيها الجديدتين" -  
زرعة قوقعة أذنيها!





MED-EL Middle East  
Ro01, Ground Floor Block D,  
Building 27, Dubai Healthcare  
City, Dubai,  
United Arab Emirates  
+971 (0) 4 564 6514  
+971 (0) 4 457 3099  
office@ae.medel.com

MED-EL Iraq  
14 Ramadan Street,  
Mansour district,  
Baghdad Governorate  
+9647745556677  
iraq@medel.com

MED-EL Jordan  
and Palestine  
Ibn Khaldoun Street  
Amman, Jordan  
+962777770881  
jordan@medel.com

MED-EL Egypt  
52 Al Moltaka Al Arabi,  
Sheraton Housing Complex,  
Heliopolis, Cairo, Egypt  
+2 20644296  
office.egypt@medel.com



[medel.com/ar](http://medel.com/ar)